

Tips Anti-Penipuan

- ◆ Jika Anda menerima panggilan tak dikenal dengan kode **+852**, ini kemungkinan panggilan penipuan yang mengaku sebagai telepon lokal.
- ◆ Bahkan jika orang asing mengetahui informasi pribadi Anda atau mengirim Anda dokumen hukum dengan foto Anda, bukan berarti orang tersebut adalah petugas penegak hukum asli atau staf dari organisasi yang bersangkutan.
- ◆ Petugas penegak hukum dari negara dan wilayah lain tidak berwenang untuk menjalankan penegakan hukum di Hong Kong.
- ◆ Jangan mengungkapkan informasi pribadi, termasuk **nama**, **nomor KTP**, **alamat**, **nomor dan kata sandi rekening bank**, kepada orang asing (termasuk aplikasi atau situs web dari sumber tak dikenal).



Pertanyaan Umum

Bagaimana korban dapat memulihkan kerugian mereka?





- ◆ Untuk menghindari penyelidikan lembaga penegak hukum, penjahat akan mentransfer dana hasil penipuan sesegera mungkin untuk mencuci uang mereka. Pihak Kepolisian akan berusaha melacak keberadaan dana dengan bank/lembaga keuangan yang bersangkutan. Korban juga harus menghubungi bank pengiriman segera setelah menyadari bahwa mereka menjadi korban penipuan untuk membatalkan transfer.
- ◆ Jika dana hasil penipuan ditransfer ke rekening bank tertentu dan ditahan oleh bank yang bersangkutan, Anda harus mengambil langkah perdata sesegera mungkin untuk memulihkan kerugian, tetapi Anda harus menanggung biaya hukum (termasuk biaya pengacara). Harap diperhatikan bahwa saldo yang tersisa di rekening terduga pelaku mungkin tidak cukup untuk menanggung biaya hukum Anda. Korban lain mungkin juga mengambil langkah perdata sehubungan dengan dana di rekening tersebut.
- ◆ Jika dana yang dicekal tidak terlibat dalam tuntutan perdata apa pun, Pemerintah HKSAR akan menerapkan pengabaian pada dana sesuai dengan hukum Hong Kong. Saat pengadilan memerintahkan pengabaian, korban tidak berhak atas bagian dari uang tersebut.

Bagaimana Anda dapat membantu sebagai keluarga dan teman-teman korban?







- ◆ Berikan dukungan dan dampingi mereka.
- ◆ Jika korban tidak percaya bahwa dia telah menjadi korban penipuan setelah Anda memberi tahu mereka, Anda harus segera menghubungi saluran bantuan Anti-Penipuan untuk meminta bantuan dan menghindari kerugian lebih lanjut.

Organisasi Swadaya berikut menawarkan layanan konseling dan dukungan khusus bagi korban penipuan

Konseling Keuangan

Konseling Krisis dan Urang	 <p>明愛向晴軒 危機專線及教育中心 Caritas Family Crisis Line and Education Centre</p> <p>☎ 18288 (Bahasa Kanton/Inggris/Putonghoa)</p>	 <p>Saluran Langsung</p>	 <p>東華三院 Tung Wah Group of Hospitals 健康理財家庭債務輔導中心 Healthy Budgeting Family Debt Counselling Centre</p> <p>☎ 2548 8411 (Bahasa Kanton/Inggris/Putonghoa)</p>	 <p>TWGHs Healthy Budgeting Family Debt Counselling Centre</p>	Konseling Anggaran
----------------------------	--	---	---	---	--------------------

Dukungan Emosional

Bantuan Emosional	 <p>生命熱線 Suicide Prevention Services 讓我們用心聆聽.....</p> <p>☎ 2382 0000 (Cantonese)</p>	 <p>Suicide Prevention Services</p>	 <p>香港青年協會 the hongkong federation of youth groups 青年違法防治中心 Youth Crime Prevention Centre</p> <p>☎ 8100 9669 Sen-Jum 10.00-22.00 (Bahasa Kanton/Inggris/Putonghoa)</p>	 <p>The Hong Kong Federation of Youth Groups</p>	Konseling Evaluasi dan Konsultasi
Aplikasi Seluler	 <p>香港心理衛生會 The Mental Health Association of Hong Kong</p> <p>Sen-Jum 14.00-22.00</p>	 <p>Aplikasi Seluler</p>	 <p>撒瑪利亞會 The Samaritans 24 Hour Multi-Lingual Suicide Prevention Services 24小時中文及多國語英語防止自殺服務</p> <p>☎ 2896 0000 (Bahasa Kanton/Inggris/Putonghoa/Lainnya)</p> <p>✉ jo@samaritans.org.hk</p>	 <p>The Samaritans</p>	Pencegahan Bunuh Diri


Dukungan emosional online yang disediakan oleh pekerja sosial

 <p>CPB</p>	
 <p>SAFECITY.HK</p>	 <p>SafeCity.HK</p>

 <p>CYBER 守網者 DEFENDER</p>	 <p>Seameter Scan for Scam</p>
 <p>ADCC Anti-Deception Coordination Centre 反詐騙協調中心</p>	 <p>ADCC</p>

Pamflet Dukungan Anti-Penipuan

CaRing Scheme



Akhir-akhir ini, hidup Anda mungkin terasa seperti mimpi buruk. Anda panik. Bahkan, Anda mungkin merasa ragu untuk melaporkan kejahatan. Harap beri tahu penyelidik kami apa yang terjadi. Kami paham ini butuh keberanian besar. Namun, hanya cara ini yang dapat membebaskan Anda dari kesulitan ini.

Dibuat oleh
Biro Pencegahan Kejahatan Kepolisian Hong Kong
Januari 2024



Anjuran

Setelah tahu Anda menjadi korban penipuan...



Segera beri tahu bank pengirim untuk membatalkan transfer yang relevan.



Jika Anda sudah memberikan kata sandi rekening/perbankan online Anda kepada penipu, Anda harus segera memberi tahu bank.



Siapkan catatan pengiriman dan transfer yang relevan, seperti slip transfer, catatan transfer online, dll. Jika tidak, ada harap minta catatan pengiriman dan transfer dari bank sesegera mungkin untuk penyelidikan kepolisian.



Jika Anda pernah mengunduh aplikasi yang diberikan oleh penipu, Anda harus menghapusnya dan menjalankan pemindaian penuh pada perangkat seluler Anda dengan perangkat lunak anti-malware setelah membuat catatan yang relevan.



Larangan



Berhentilah menghubungi dan mentransfer uang kepada penipu dengan harapan uang Anda akan kembali.



Hati-hati karena penipu mungkin menghubungi Anda sebagai orang lain dan menggunakan alasan lain untuk menjebak Anda agar mentransfer uang lagi.

Memberikan pernyataan

- Polisi akan meminta Anda untuk menceritakan insiden secara terperinci. Anda kemudian akan diminta membaca, mengubah (jika perlu), dan menandatangani pernyataan untuk mengonfirmasi bahwa apa yang Anda katakan sesuai dengan kejadian sebenarnya.
- Ingat, semua informasi yang Anda berikan kepada polisi harus benar dan akurat.
- Setelah memberikan pernyataan, Anda berhak menerima salinan pernyataan tanpa biaya, jika memungkinkan.
- Pernyataan akan diungkapkan kepada pengacara tergugat sebelum persidangan dan pengacara tergugat dapat melakukan pemeriksaan silang terkait pernyataan Anda selama persidangan

Bukti

- Anda perlu menyediakan catatan transfer dana terkait kasus dan catatan komunikasi Anda dengan tersangka. Polisi juga perlu menyita barang yang diperlukan untuk penyelidikan, seperti ponsel dan/atau komputer, sebagai barang bukti.
- Polisi akan mengembalikan barang yang disita kepada Anda segera setelah memungkinkan.

Mendapatkan informasi untuk penyelidikan dan tuntutan

- Tanpa prasangka terhadap kemajuan dan hasil kasus, Anda berhak untuk mendapatkan informasi terkait kemajuan kasus.
- Saat polisi memutuskan untuk menuntut, Anda akan diberi tahu prosedur tuntutan, peran Anda sebagai saksi, tanggal dan tempat acara persidangan, dan bagaimana kasus akan ditangani pada akhirnya, termasuk hasil banding, dll.

Pendampingan

- Anda dapat didampingi oleh orang lain selama penyelidikan oleh polisi sejauh ini tidak menyebabkan hambatan yang tidak seharusnya terhadap penyelidikan dan menyelewengkan proses peradilan.

Informasi kontak

- Setelah penyelidikan awal selesai, Anda akan menerima nomor laporan, nama, pangkat, dan detail kontak dari petugas yang menangani kasus.

Prosedur yang mungkin Anda ikuti saat membantu penyelidikan

Layanan terjemahan & juru bahasa

- Jika bahasa Anda bukan Mandarin (Kanton) atau Inggris, atau jika Anda ingin memberikan pernyataan dalam bahasa lain, polisi Anda menyiapkan juru bahasa untuk Anda.



Identifikasi tersangka

- Jika Anda pernah bertemu tersangka dalam kejadian penipuan, polisi dapat mengatur proses identifikasi jika mereka menemukan tersangka dan identitas tersangka tengah disengketakan.



Istirahat, makanan & minuman

- Proses pengambilan pernyataan mungkin memakan waktu beberapa jam, jadi luangkan cukup waktu.
- Kapan saja selama proses penyelidikan, Anda dapat meminta istirahat singkat dan air minum dari petugas polisi. Anda juga dapat meminta makanan ringan atau berat dengan biaya sendiri.

